



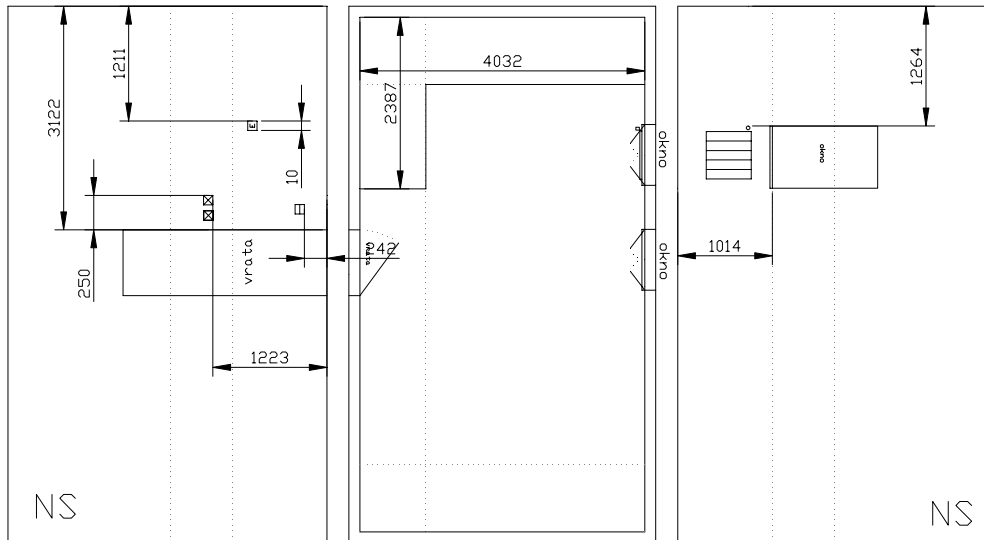
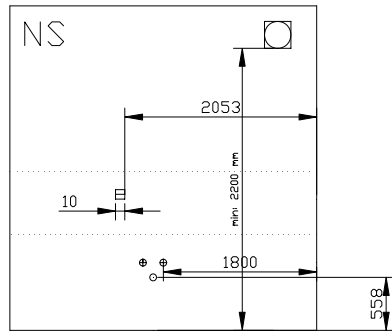
# ATRIUM

pohištvo po vaši meri

www.atrium-pohistvo.com


Telefon: +386(0)2/584 90 70

Fax: +386(0)2/584 90 71



Primer izmeritve  
prostora za kuhinjo.

Slika vam naj bo le v  
pomoč, ne pa za  
dejanske metode  
merjenja. Izmere  
podajaj v milimetrih.



**ZADOVOLJSTVO**  
kupcev  
ATRIUM-ovih kuhinj,  
je naš največji uspeh.

**NATANČNO,**  
**KVALITETNO,** ter  
**POŠTENO DELO** po  
tem se zgledujejo  
ATRIUM-ovi  
zaposleni.

Nalog za izmeritev  
št. ....

Ime in Priimek naročnik:

Kontaktni telefon:

Naslov:

Datum in čas merjenja:

Podpis naročnika:

Atrium® - novi interiereri; Kolodvorska ul. 28, 9240 Ljutomer, SLOVENIA, EUROPA


## POTREBNA KLASIFIKACIJA:

Ob vsaki izmeritvi je potrebno določiti vrsto stene, ob katere bo postavljena kuhinja!








Za nas sta pomembni dve vrsti stene: navadna stena (z ometom), ter stena iz mavčni plošč.




Na vsak stranski ris stene označite vrsto stene z naslednjimi oznakami:

- **NS** (navadna stena)
- **MS** (stena iz mavčnih plošč)




## LEGENDA:

-  Dotok vode za pomivalni stroj
-  Dotok vode (mrzla/vroča)
-  Odtok vode za pomivalno korito in pomivalni stroj
-  Vtičnice
-  Sikalno
-  Zračnik
-  Električna



## BODI POZOREN !

- Okenška polica-njena razdalja od stene.
- Pomivalni stroj. Kje bo postavljen? Za njim ne sme biti nič (ne elektrike, ne vode).
- Radiator-njegov odmik od stene. Pazi na temperaturni stabilizator (natanko definiraj njegovo pozicijo, ter njegov odmik od stene).
- zračnik - njegov odmik od tal min: 2200 mm.



## NE POZABI DEFINIRATI:

- v tloris natančno nariši vrata ter okna, ter s odpiranje teh.

*Priber vrata, ter njihovo odpiranje*

